




## Comment charger une photo directement de son iPhone ?

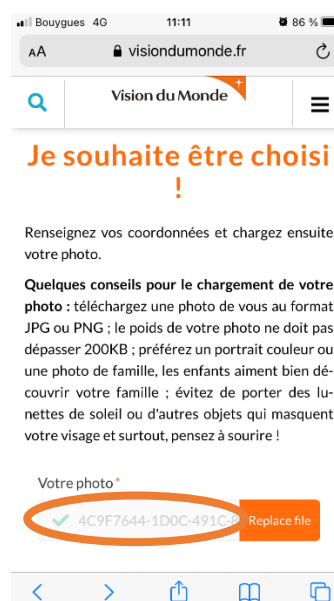
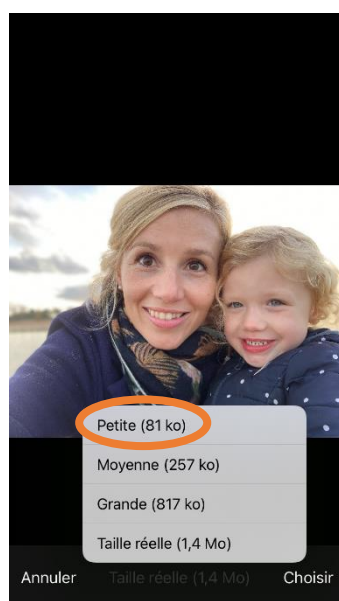

Rendez-vous sur la page internet <https://www.visiondumonde.fr/chosen/pour-une-fois-la-decision-est-entre-les-mains-des-enfants>

et cliquez sur le bouton **Je souhaite être choisi !**

Remplissez le formulaire avec vos coordonnées. Une fois à l'étape **Votre photo**, cliquez sur le bouton **Charger**. Sélectionnez l'option **Photothèque** pour choisir une photo parmi vos photos déjà existantes, ou bien l'option **Prendre une photo** pour faire un selfie en direct.



Choisissez votre photo, puis cliquez sur **Taille réelle** et sélectionnez **Petite**.



Ça y'est, votre photo a été téléchargée avec succès ! Vous pouvez désormais finaliser votre inscription.